

CASSETTA IN LEGNO

**Casetta Alessia 396x494**

Cod. articolo 62721

Codice EAN 8016696627218

Tipologia costruttiva: ad incastro



Dimensioni tecniche:	
Spessore parete	25 mm
Larghezza esterna (A)	396 cm
Profondità esterna (B)	494 cm
Larghezza interna (C)	373 cm
Profondità interna (D)	471 cm
Superficie interna	17,57 mq
Altezza minima (h1)	180 cm
Altezza massima (h2)	236 cm
Lunghezza gronda (G)	495 cm
Sviluppo falda (S)	217 cm
Superficie tetto	21,48 mq

Infissi	
Tipo di porta	porta doppia finestrata a battente
Dimensioni porta	147x172 h cm
Serratura porta	doppio chiavistello
Tipo finestra	fissa con plexiglass
Dimensione finestra	46x68 h cm

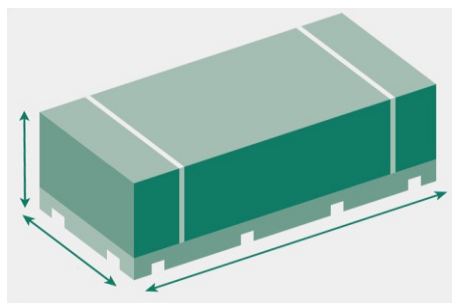
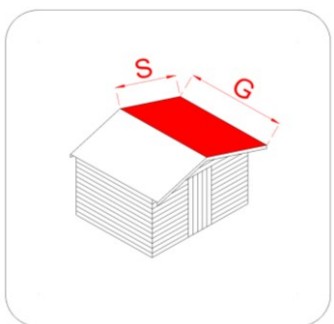
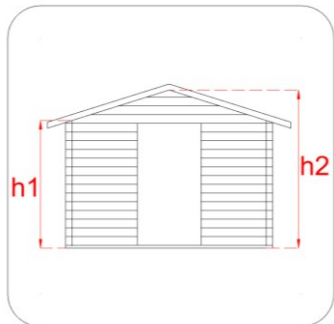
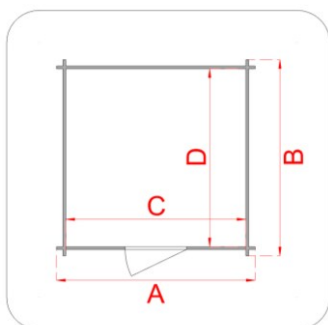
Pavimento e tetto	
trave di fondazione	non presente
legno pavimento	non presente
legno tetto	OSB3 12 mm
Impermeabilizzazione tetto	guaina bituminosa sabbata

Particolari costruttivi	
Trave di fondazione	non presente
Listelli sottopavimento	non presente
Armatura di rinforzo pareti	in abete naturale

Legno	
Tipo legno	abete
Trattamenti	nessuno
Colore	non colorata

Garanzie e certificazioni	
Certificazione	PEFC/18-31-11
Garanzia	2 anni

Imballo	
Misure imballo	220x115x95 h cm
Peso imballo	700 kg
Corrierabile su bancale	si



A montaggio ultimato applicare un trattamento protettivo con impregnante neutro o colorato. Seguire i consigli di manutenzione riportati nelle istruzioni di montaggio